

BL-Global Flexible EUR BR

Morningstar Categorie Index

Cat 50%Barclays Euro Agg TR&50%FTSE Wld TR

Wordt gebruikt in dit rapport als index

Benchmark van het fonds

Eur flexible allcation

Morningstar Rating™

★★★

Morningstar Categorie™

Mixfondsen EUR Flexibel

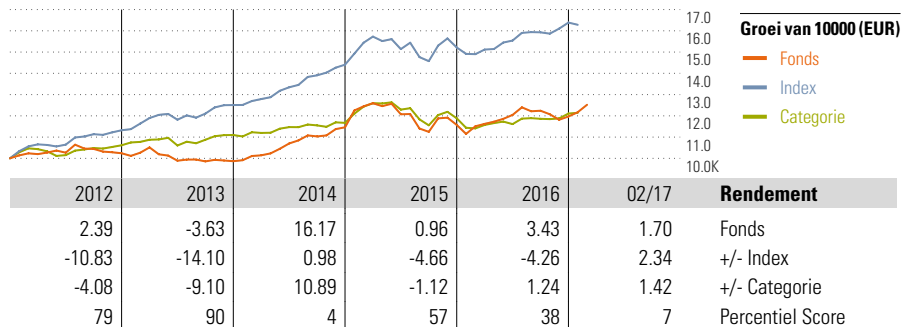
Beleggingsdoelstelling

Het fonds beoogt een rendement op middellange termijn, dat hoger ligt dan bij een belegging in obligaties en met een lager risico dan bij een belegging in aandelen. Op die manier biedt het extra kapitaalbescherming in perioden van dalende markten. De weging van de verschillende activaklassen kan aanzienlijk variëren naargelang de relatieve aantrekkelijkheid van elk van de activaklassen (van 0 tot 100%).

Risicomaatstaven

Alpha	-2.38	Sharpe Ratio	0.86
Beta	1.06	Std Deviatie	8.50
R-kwadraat	67.70	3-jr Risico	Gem
Informatie Ratio	-0.43	5-jr Risico	Gem
Tracking Error	4.84	10-jr Risico	-

Berekeningen met Cat 50%Barclays EurAgg TR&50%FTSE Wld TR (waar van toepassing)



Rendementen (28 feb 2017)

	Rend %	+/-Idx	+/-Cat
3 Maanden	5.97	1.26	1.45
6 Maanden	2.50	-3.77	-1.64
1 jaar	8.80	-4.25	-0.47
3 jr gean.	7.39	-2.52	3.27
5 jr gean.	4.11	-5.61	-0.14

Kwartaalrendementen

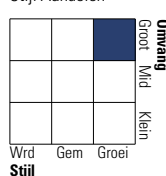
	1e kw	2e kw	3e kw	4e kw
2016	0.42	3.62	1.65	-2.22
2015	9.87	-4.12	-6.85	2.89
2014	2.81	5.48	3.10	3.90
2013	2.70	-5.96	-0.32	0.10
2012	1.99	0.66	1.72	-1.96

Portefeuille 31 jan 2017

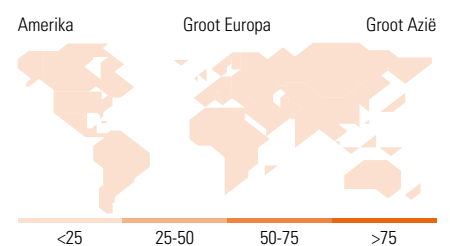
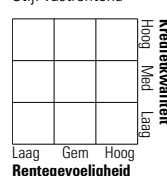
Assetverdeling	% Long	% Short	% Netto
Aandelen	78.22	0.00	78.22
Obligaties	13.03	0.00	13.03
Kas/ geldmarkt	8.85	0.11	8.74
Overig	0.00	0.00	0.00

Morningstar Style Box

Stijl Aandelen



Stijl vastrentend



Top 10 Onderliggende posities

	Sector	% Port
US Treasury Bond 2.5%2045-02-15	—	6.00
US Treasury Bond...	—	5.54
Roche Holding AG Dividend...	+	5.25
Franco-Nevada Corp	+	4.16
Nestle SA	+	3.40
Agnico Eagle Mines Ltd	+	2.73
Apple Inc	+	2.70
Jardine Strategic Holdings Ltd	+	2.53
Gilead Sciences Inc	+	2.44
Accenture PLC A	+	2.07
Totaal Aantal Aandelen		65
Totaal Aantal Obligaties		3
% Van vermogen in top 10 posities		36.81

Sectorverdeling

	% Aand
Cyclisch	35.55
Basismaterialen	11.76
Cyclische consumentenproducten	18.22
Financiële dienstverlening	2.62
Vastgoed	2.96
Licht Cyclisch	33.87
Communicatiediensten	-
Energie	1.30
Industrie	14.20
Technologie	18.37
Defensief	30.58
Defensieve consumptiegoederen	14.31
Gezondheidszorg	16.27
Nutsbedrijven	-

Regioverdeling

	% Aand
Amerika	34.81
Verenigde Staten	21.62
Canada	13.20
Latijns Amerika	0.00
Groot Europa	36.42
Verenigd Koninkrijk	4.22
West Europa – Euro	12.04
West Europa – Niet Euro	20.16
Emerging Europa	0.00
Midden-Oosten / Afrika	0.00
Groot Azië	28.76
Japan	12.69
Australazië	0.00
Azië - Ontwikkeld	11.96
Azië - Emerging	4.11

Fondsinformatie

Fondsgroep	Banque de Luxembourg...	Vestigingsland	Luxemburg	Min Aanvangsbedrag	-
Telefoon	+352 26 26 99-1	Fondsvaluta	EUR	Min Additioneel	-
Website	www.banquedeluxembourg...	UCITS	ja	Jaarlijkse Management Fee	1.50%
Oprichtingsdatum	13 apr 2010	Inc/Acc	Acc		
Fondsmanager	Guy Wagner	ISIN	LU0495663444		
Aanvangsdatum	4 jun 2005				
Koers (28 feb 2017)	EUR 153.47				
Fondsvermogen (mln)	EUR 1374.35				